

Zugang zur digitalen FMT (Stand 02.2016 – Anleitungs-Text des Verlages)

Im Rahmen der Zusammenarbeit zwischen dem MFSD und dem Verlag für Technik und Handwerk neue Medien GmbH haben wir allen MFSD-Mitgliedern den Zugang zur digitalen Ausgabe der FMT eingerichtet. In den kommenden Tagen erhalten alle Mitglieder die Zugangsinformationen per Mail oder Briefpost. Alle Mitglieder, die keine Post vom Verlag bekommen, bitten wir, sich bei dem Verlag zu melden. Vorab helfen die folgenden Informationen:

Die digitale FMT

Die digitale FMT ist zur gedruckten Ausführung sowohl inhaltlich als auch in der Gestaltung identisch. Der größte Vorteil der digitalen Version ist die direkte Verknüpfung der Inhalte mit weiterführenden Informationen, Downloadangeboten, unterhaltenden Bildergalerien und Videos auf der FMT-Homepage. Natürlich liegen in der Nutzung der digitalen Version noch weitere Vorteile wie die Volltextsuche, eine Seitenübersicht mit Sprungfunktion zur Wahlseite, nutzergenerierte Lesezeichen und die Möglichkeit, auch offline zu lesen. Der größte Nutzungsvorteil für Sie als MFSD-Mitglieder ist aber, dass sie die digitale FMT auf mehreren mobilen und auch stationären Endgeräten lesen und archivieren (PDF- Download über PC) können – unabhängig vom verwendeten Betriebssystem, sogar gemischt.

Nachfolgend möchten wir Ihnen einige Informationen zur Einrichtung und Nutzung geben.

Zugangs-Einrichtung

Je nachdem, welches Betriebssystem Sie benutzen, laden Sie entweder zuerst die VTH- Kiosk-App (im Apple- oder dem Google Play-Store) herunter oder Sie registrieren sich bei www.keosk.de (für den stationären Home-PC) mit Ihrer gültigen E-Mail-Adresse und vergeben ein Passwort. Dazu gehen Sie folgendermaßen vor:

Lesen der digitalen Ausgabe am PC:

Sie geben im Internet die Adresse: www.keosk.de ein

→ klicken in der oberen Leiste auf Fachmagazin

→ links in der zweiten Reihe unter Freizeit & Hobby auf Modell- & Modelleisenbahnbau

→ jetzt klicken Sie die aktuelle FMT an

→ in der oberen Leiste das Shop-Symbol anwählen

→ klicken auf Login

→ Registrieren – hier tragen Sie jetzt Ihre E-Mail-Adresse und das von Ihnen gewählte Passwort ein und klicken auf Speichern.

Schneller geht's aktuell auch über die VTH-Homepage www.fmt-rc.de – dort finden Sie direkt auf der Startseite das Keosk-Fenster mit der aktuellen FMT und Sie können nach Betätigung des Shop-Buttons die Registrierung mit E-Mail und Passwort vornehmen.

Nach wenigen Minuten bekommen Sie eine Aktivierungs-E-Mail von keosk. In dieser E-Mail bestätigen Sie bitte den Link.

→ Sie gehen noch einmal auf das Shop-Symbol

→ klicken PRINTplus-ABO an und tragen Ihre MFSD-Mitgliedsnummer und Ihre Postleitzahl ein.

Bitte verwenden Sie bei der Eingabe der Postleitzahl keine vorangestellten Länderkennzeichen. Bei den Postleitzahlen der neuen Bundesländer entfällt in der Regel die führende Null, die PLZ in diesem Fall bitte nur vierstellig eingeben.

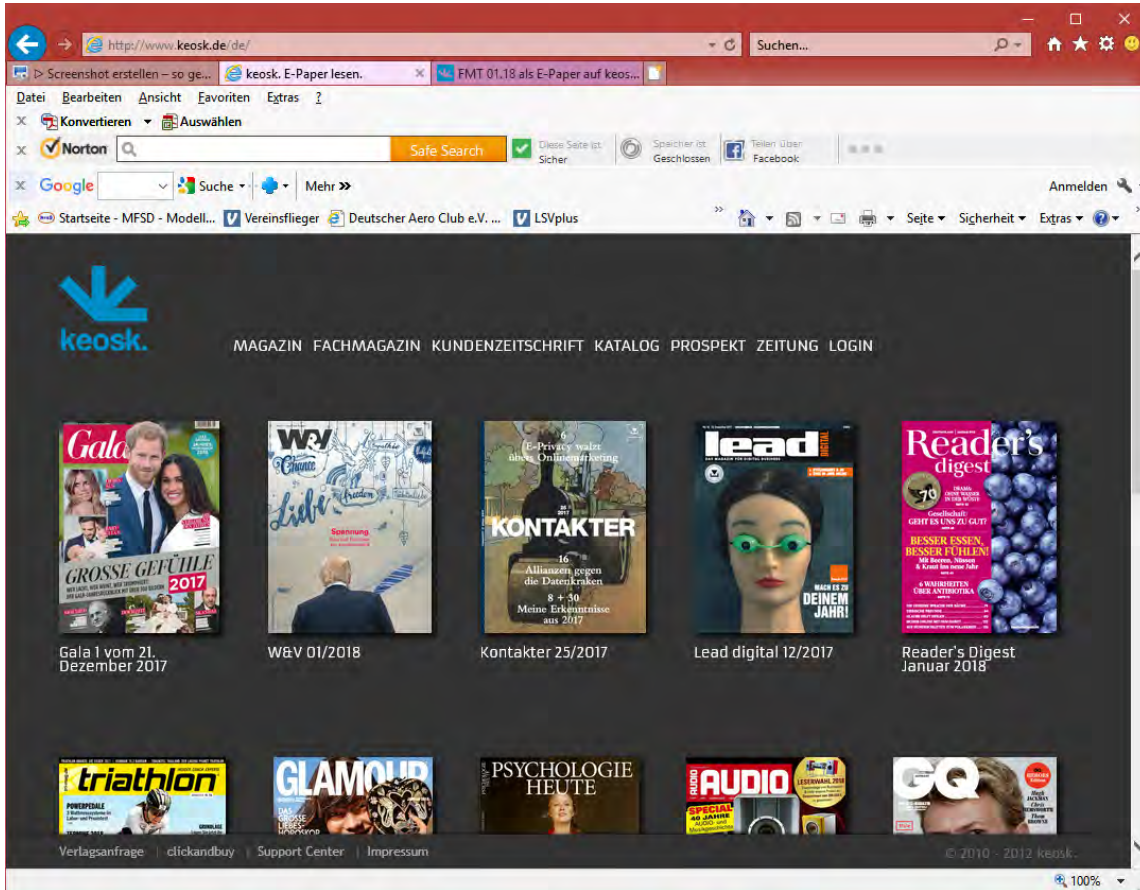
Lesen der digitalen Ausgabe per Smartphone/Tablet:

Wenn Sie die digitalen Ausgaben auf Ihrem Smartphone nutzen möchten, und die vth-Kiosk- App heruntergeladen haben, wählen Sie die FMT-Gruppe und danach die aktuelle Ausgabe an. Entweder lassen Sie sich sofort die Details anzeigen oder gehen über die ersten sieben kostenfreien Seiten zur Preisübersicht. Dort finden Sie unter den Kaufoptionen den Punkt „Print-Abo - Aktivieren“. Nach der Anwahl des Menüfeldes geben Sie Ihre MFSD-Mitglieds-Nummer und Ihre Postleitzahl ein. Auch hier der Hinweis, dass bei der Eingabe der Postleitzahl keine vorangestellten Länderkennzeichen verwendet werden dürfen, und dass die Postleitzahlen der neuen Bundesländer ohne die erste Null nur vierstellig eingegeben werden.

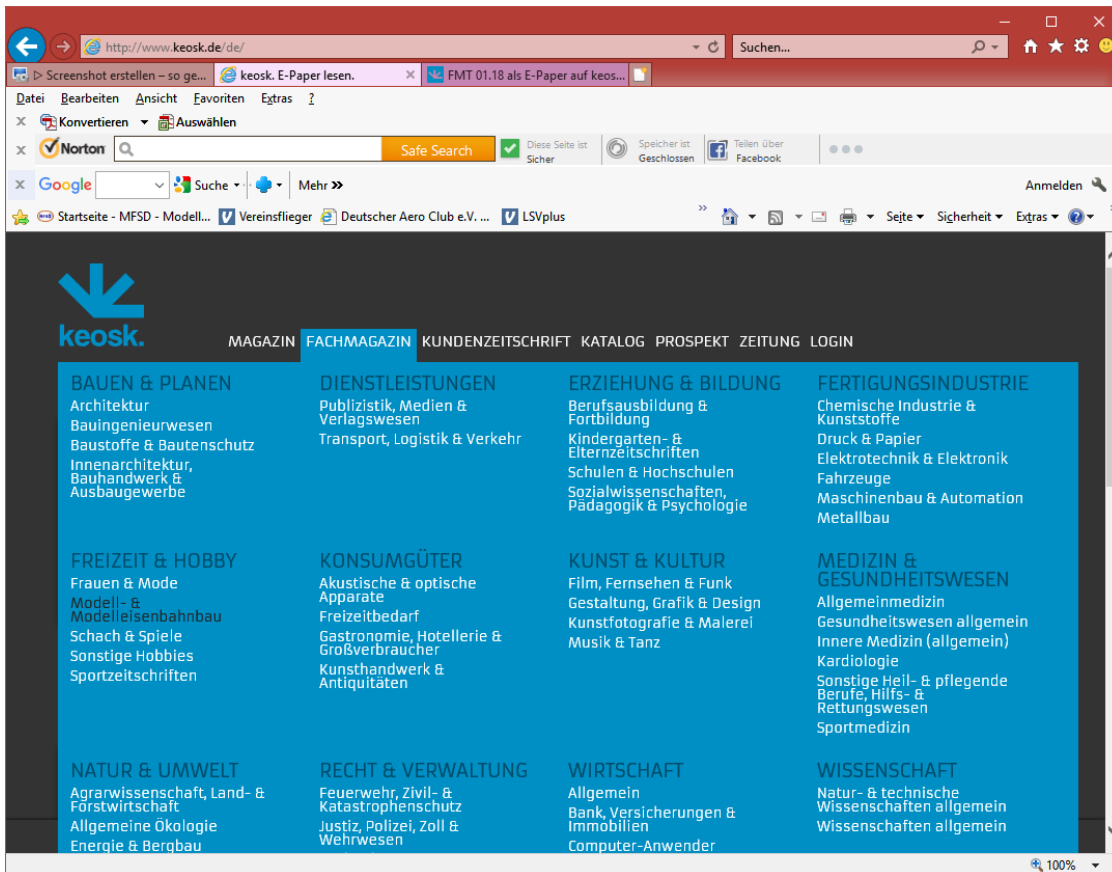
Wir haben Ihnen den Zugang rückwirkend ab der Ausgabe 01.2016 eingerichtet und wünschen viel Spaß mit der FMT in digitaler Form. Melden Sie sich bei uns, wenn Sie Fragen oder Probleme bei der Einrichtung haben.

Nachfolgend noch einige Screenshots zum besseren Verständnis

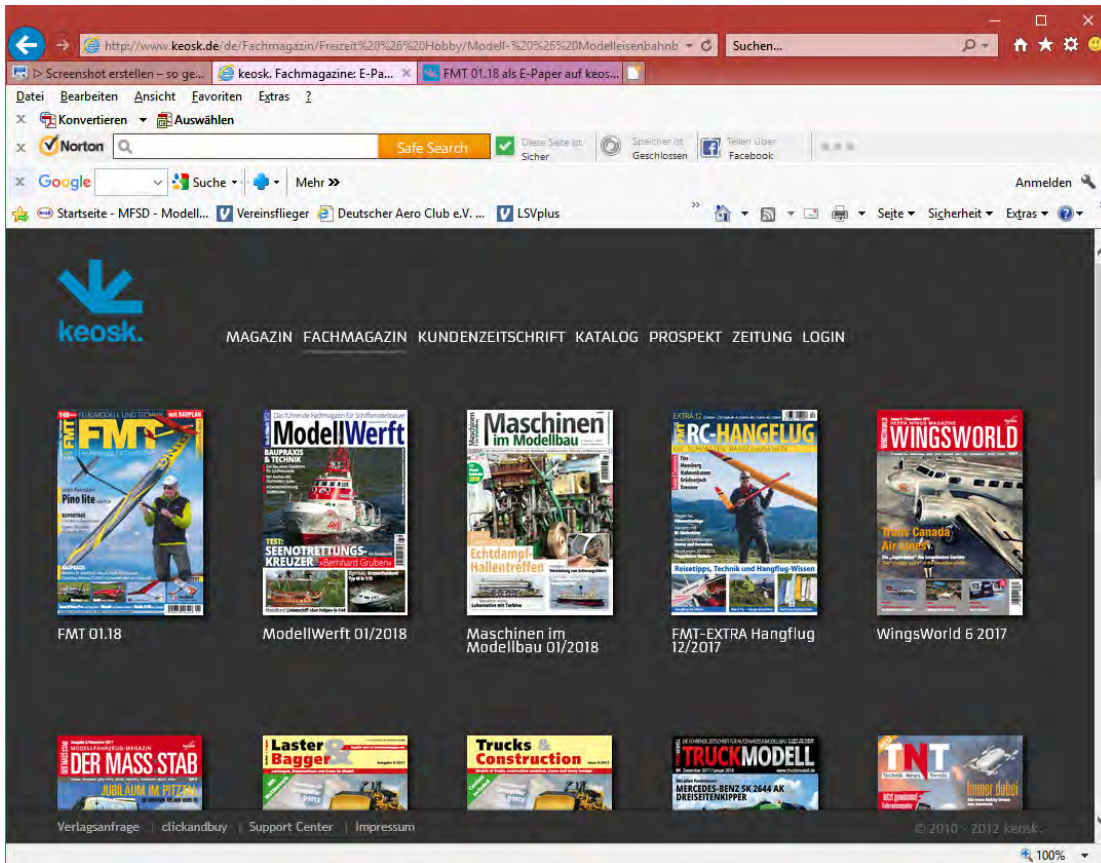
1. Gehen Sie auf www.keosk.de



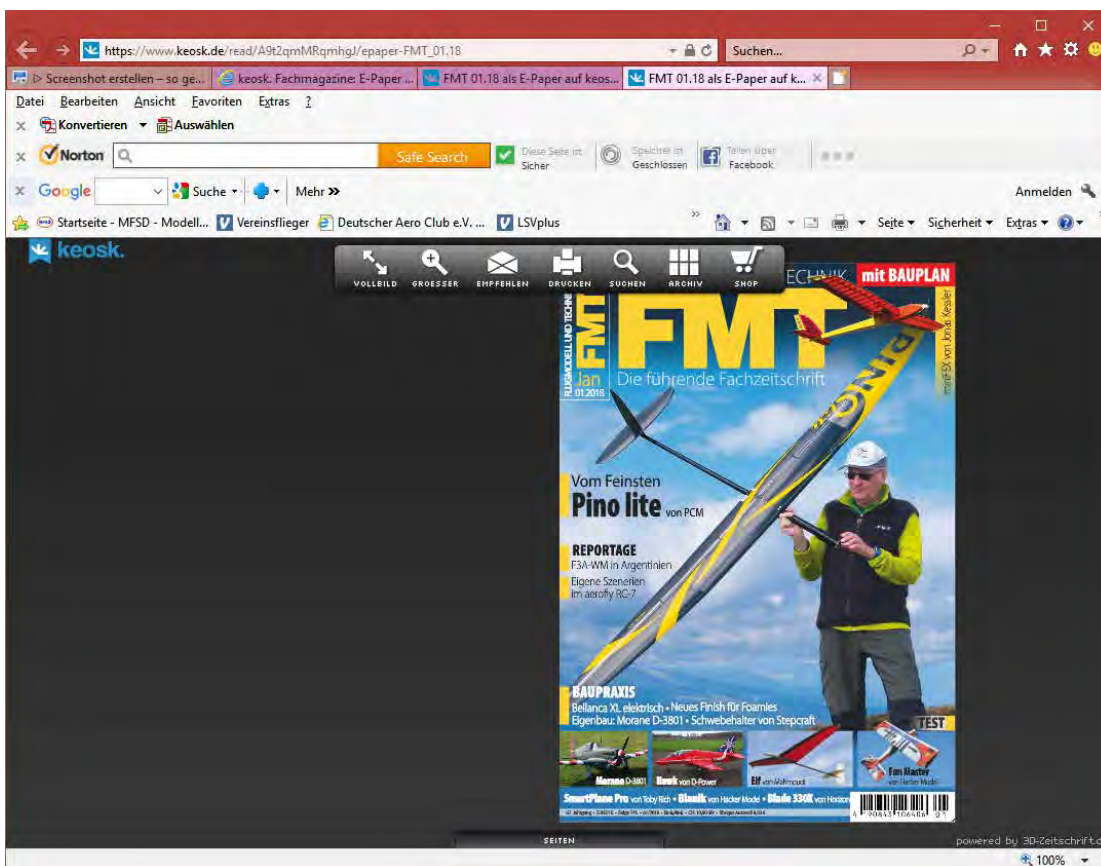
2. Gehen Sie auf Fachmagazin > Freizeit und Hobby > Model- & Modelleisenbahn



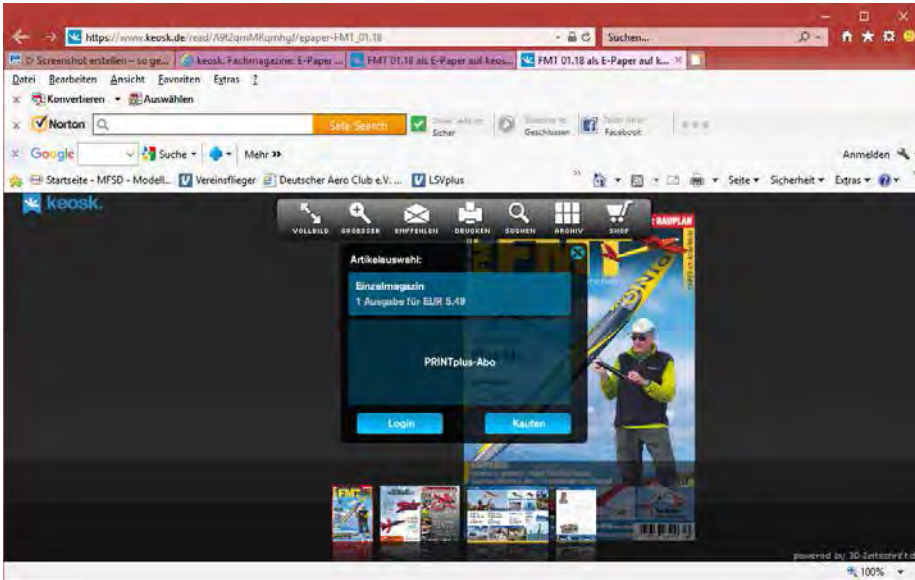
3. Gehen Sie auf FMT



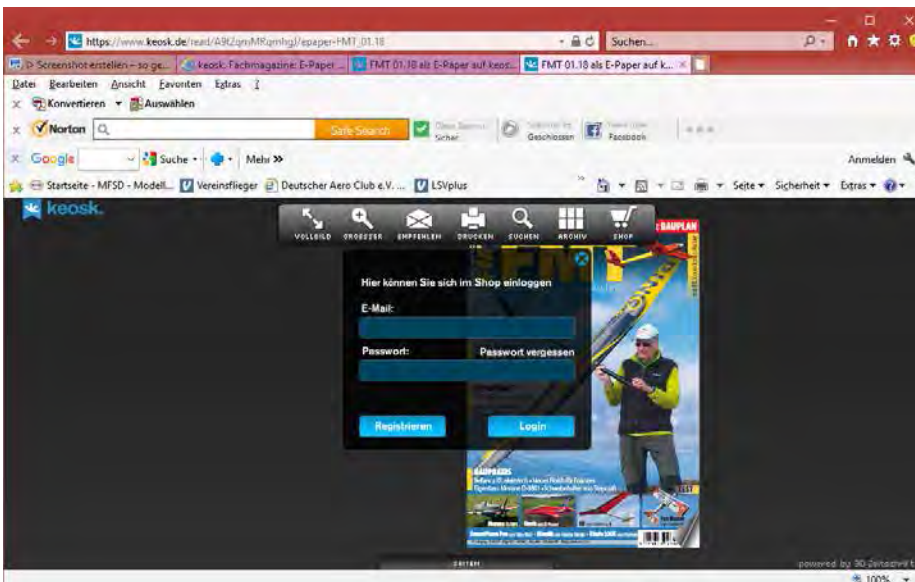
4. Klicken Sie auf FMT und gehen Sie oben in der Zeile auf Shop, klicken Sie auf das Shop Symbol



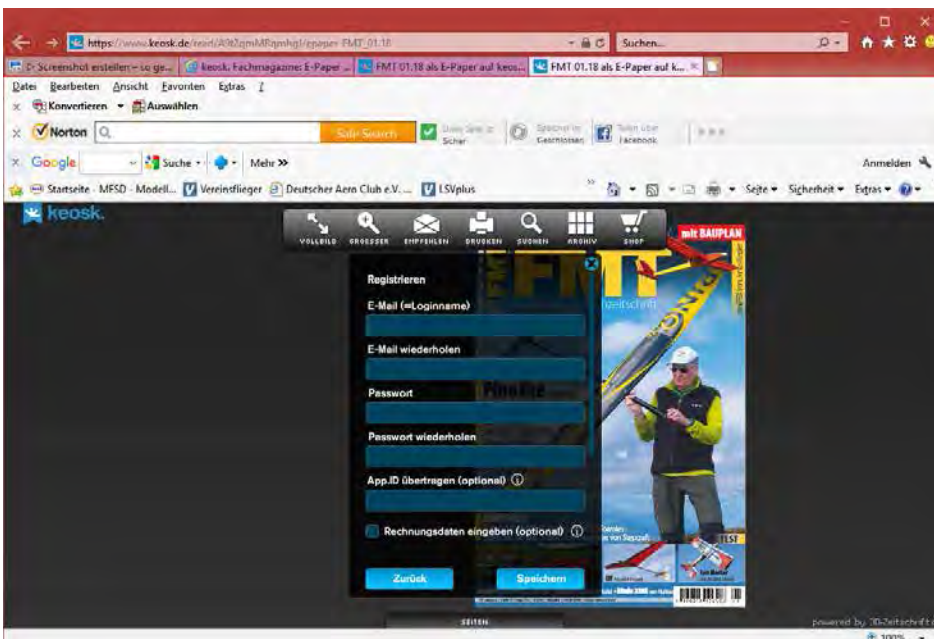
5. Klicken Sie auf Login



6. Email und Passwort nicht ausfüllen! Klicken Sie direkt auf Registrieren:

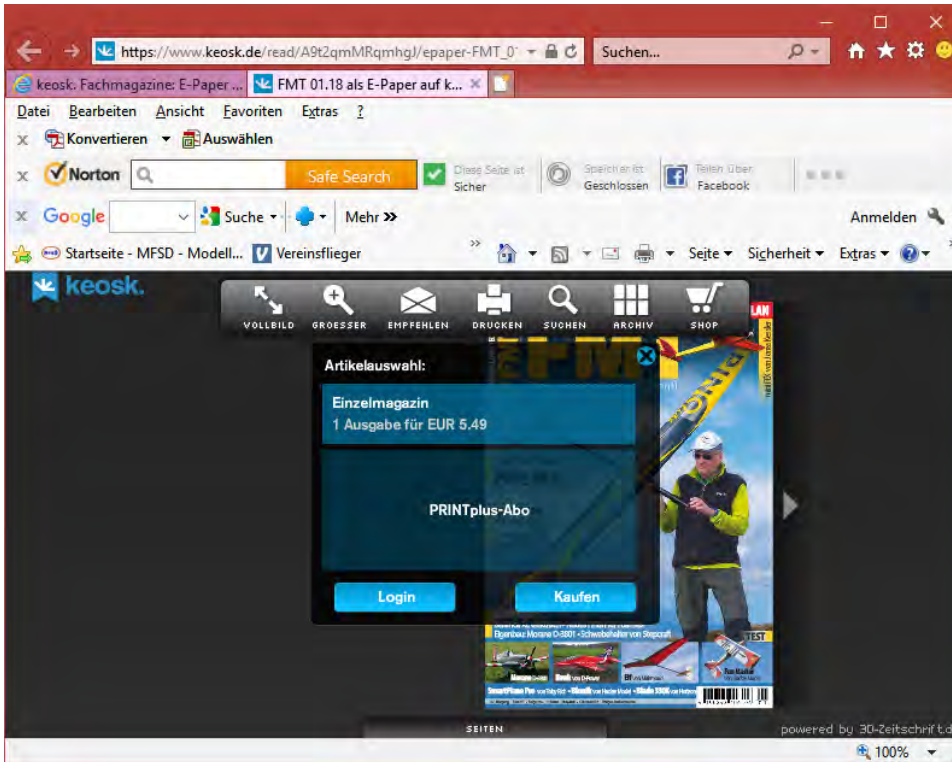


7. Füllen Sie jetzt die Registerkarte aus: (Ihre Email 2x), ein beliebiges Passwort (2x) und merken Sie sich das Passwort, und klicken Sie auf Speichern

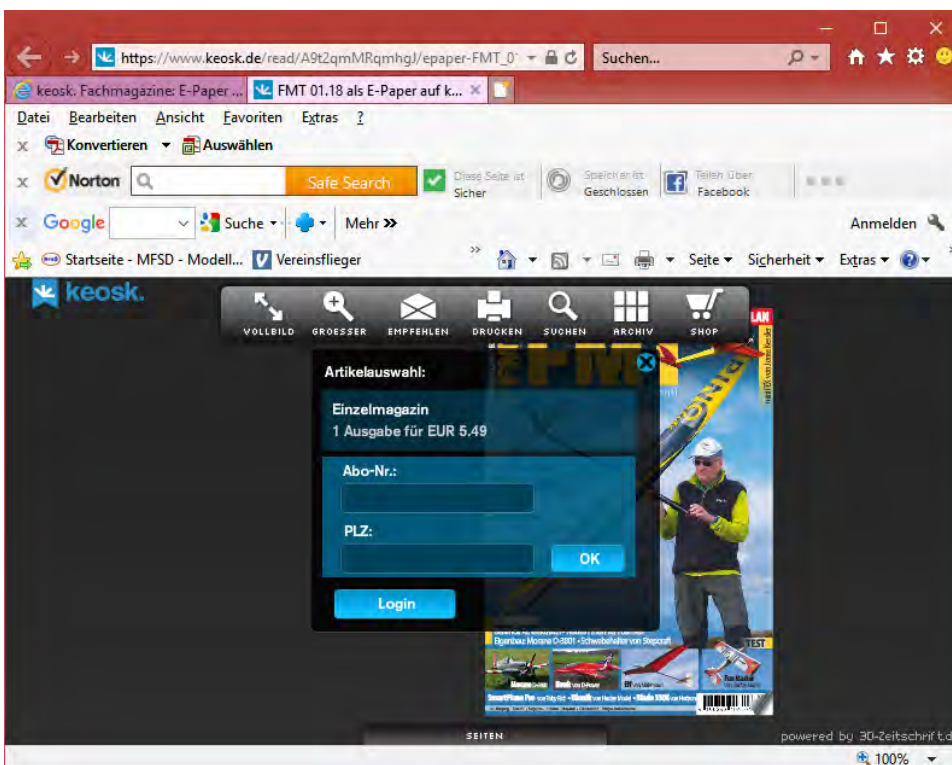


8. Nach wenigen Minuten bekommen Sie eine Aktivierungs-E-Mail von keosk. In dieser E-Mail bestätigen Sie bitte den Link.

9. Sie gehen noch einmal auf das Shop-Symbol



10. Und klicken PRINTplus-ABO an und tragen Ihre MFSD-Mitgliedsnummer und Ihre Postleitzahl ein.



Bitte verwenden Sie bei der Eingabe der Postleitzahl keine vorangestellten Länderkennzeichen. Bei den Postleitzahlen der neuer Bundesländer entfällt in der Regel die führende Null, die PLZ in diesem Fall bitte nur vierstellig eingeben.

Mitglieder, die vor Okt. 2017 eingetreten sind geben bitte ihre zu dieser Zeit vergebene Mitgliedsnummer ein.

Mitglieder mit Eintritt ab Okt. 2017 bitte Ihre aktuelle Mitgliedsnummer.